

PAGO POR PAYPAL

PayPal™ ¿Por qué utilizar PayPal?

PayPal es la forma fácil y segura de pagar y recibir pagos sin necesidad de compartir su información financiera.

Protección

Su información financiera estará al seguro gracias a un sistema de encriptación automática y de los sistemas contra el fraude más avanzados del mercado. Nunca más volverá a teclear los números de su tarjeta de débito o crédito.

Flexibilidad

Vincule su tarjeta de débito, crédito o su cuenta bancaria con su cuenta PayPal. Y elija PayPal en el momento del pago. Podrá completar el proceso introduciendo sencillamente su correo electrónico y su contraseña.

Rapidez

Con PayPal podrá comprar en miles de tiendas nacionales e internacionales en tan solo unos clics. Crear una cuenta es gratis y rápido. Cada día, 100 millones de personas usan PayPal en 190 países y 25 divisas.

Puede acceder a la página oficial de Paypal a través del enlace siguiente

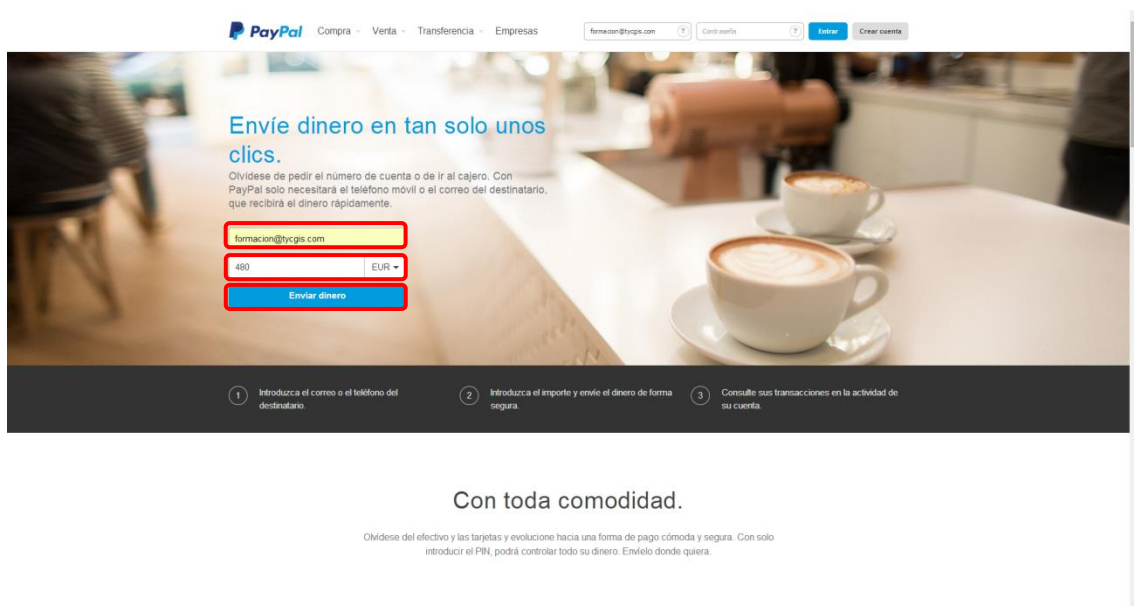
<https://www.paypal.com/es/webapps/mpp/send-money-online>

Introduzca en el apartado de cuenta de correo o teléfono: info@eimaformacion.com y en la casillas de cantidad introduzca el precio del curso. Por último pulse “Enviar dinero”.

Recuerde que pago lleva una comisión adicional del 3% que deberá añadir al precio del curso. Esta comisión se debe a los impuestos por pagos internacionales, aranceles, y cambios de divisa.

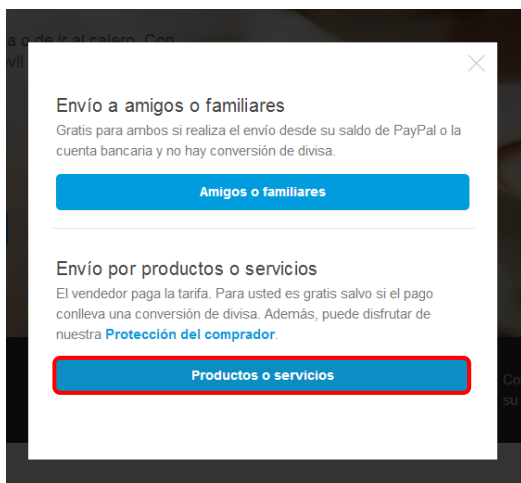
Ejemplo:

Precio del curso: 480 €
Comisión del 3%: 14,4 €.
Cantidad a pagar: 494,4€.



Con toda comodidad.

Olvídense del efectivo y las tarjetas y evolucionen hacia una forma de pago cómoda y segura. Con solo introducir el PIN, podrá controlar todo su dinero. Envíelo donde quiera.



A continuación le aparecerá una ventana ofreciéndole dos opciones. Seleccione la opción de “Envío de productos y servicio”.

Está enviando €480,00 EUR a
info@eimaformacion.com

Entre en su cuenta PayPal.

email@domain.com

Contraseña

Entrar

¿Ha olvidado su dirección de correo electrónico o su contraseña?

Crear cuenta

a) Si no tiene cuenta con Paypal seleccione la opción “**Crear cuenta**”.

b) En el caso de tener cuenta introduzca su correo y contraseña y dele a “**Entrar**”.

Seleccione la cuenta de PayPal para particulares.

[Entrar](#) | [Ayuda](#) | [Centro de seguridad](#)

PayPal

Crear cuenta en PayPal [Seguro](#)

Su país o región
España

Su idioma
Español

PayPal para particulares
Diseñado para particulares que compran y venden en Internet.

- Abra su cuenta PayPal, es gratis y sencillo.
- Compre en Internet sin mostrar su información financiera.
- Venda en eBay y reciba pagos de familiares y amigos.

Crear cuenta

PayPal para empresas
Pensado para empresas que venden en Internet.

- Sin costes de apertura, mantenimiento o cancelación.
- Acepte pagos con cuenta bancaria o tarjeta de 193 países.
- Le ayuda a aumentar sus ventas con una amplia base de usuarios.

Crear cuenta

Para crear una cuenta para empresas, tiene que proporcionar información adicional sobre su negocio.

[Contactar](#)

Copyright © 1999-2014 PayPal. Todos los derechos reservados.

Rellene los datos que le solicitan.

PayPal

Introduzca sus datos. Seguro

Rellene todos los campos.

Correo electrónico
Lo utilizaremos para iniciar sesión en PayPal

Crear una contraseña de PayPal

Volver a introducir contraseña

Nombre

Apellidos
(Como aparece en su tarjeta de crédito o cuenta bancaria)

Dirección

(opcional)

Código postal

Ciudad

Provincia

Número de teléfono ¿Por qué es necesario esto?

Vincular mi tarjeta para empezar a comprar inmediatamente (recomendado)

Tipo de pago
MasterCard

Número de tarjeta
Introduzca el número de tarjeta sin espacios ni guiones

Fecha de vencimiento
mm / aa

CSC ¿Qué es esto?

Consulta. Imprima o guarde los documentos que se muestran a continuación.
Para obtener más información sobre PayPal, lea nuestra [información clave sobre pagos y servicios](#). No está permitido que los menores de 18 años utilicen PayPal.

Al marcar la casilla y hacer clic en el botón, acepto los términos de:

- las [Condiciones de uso](#) y
- la [Política de privacidad](#), expresamente consiento que PayPal procese y revele mis datos y se comunique conmigo de acuerdo con esta política. Entiendo que puedo ver y ajustar mis preferencias de comunicación en cualquier momento en el perfil de mi cuenta.

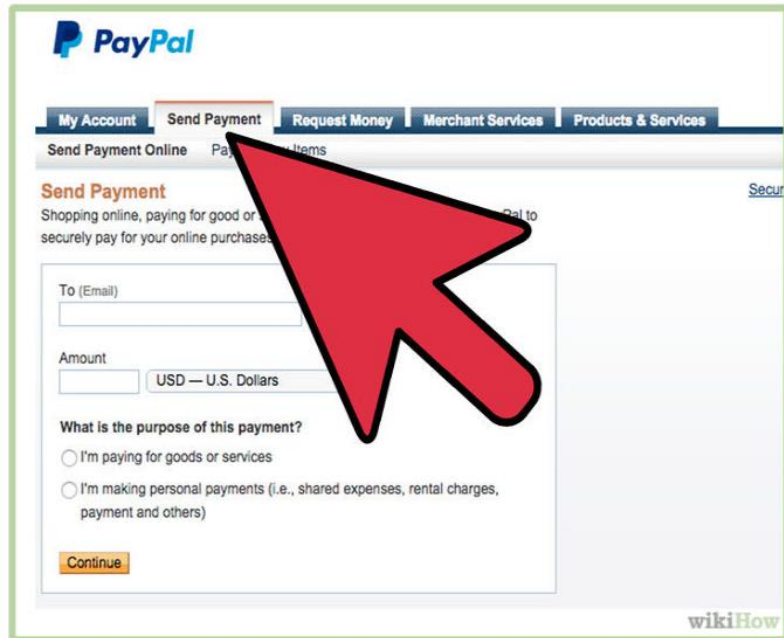
Aceptar y crear cuenta

[Contactar](#)

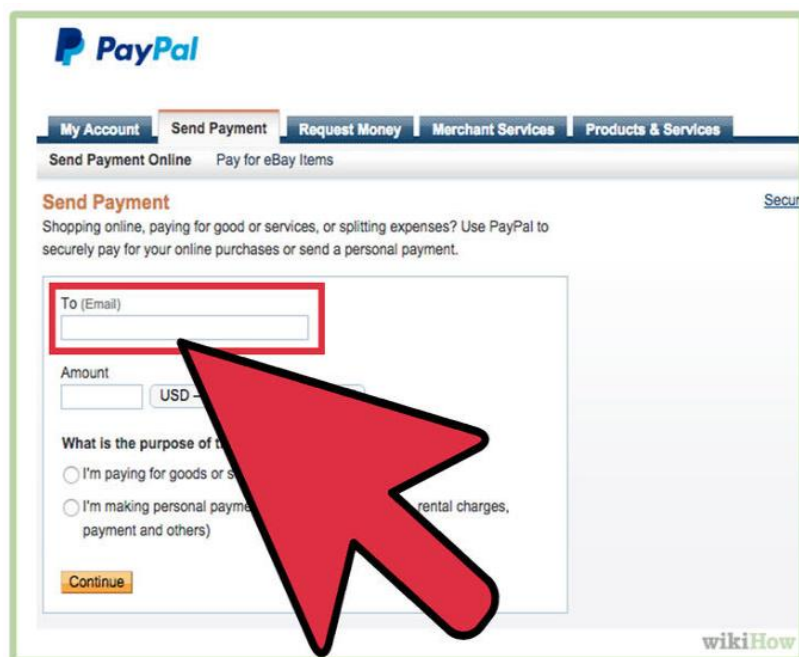
Copyright © 1999-2014 PayPal. Todos los derechos reservados.

Una vez que tiene la cuenta creada, deberá seguir los siguientes pasos, teniendo en cuenta que el destinatario será **info@eimaformacion.com**:

1. Haz clic en el enlace que dice “**Enviar pagos**” en la página de tu cuenta de PayPal.



2. Escribe la dirección del correo del destinatario o su número de teléfono, en este caso **info@eimaformacion.com**.



3. Escribe la cantidad que quieres enviar a la persona y selecciona elige la moneda.

The image shows the PayPal 'Send Payment' interface. The 'Amount' field and the currency dropdown menu are highlighted with a red box. A large red arrow points to the currency dropdown menu, which is currently set to 'USD — U.S. Dollars'. Below the amount field, there are radio buttons for 'What is the purpose of this payment?' with options: 'I'm paying for goods or services' and 'I'm making personal payments (i.e., shared expenses, rental charges, payment and others)'. A 'Continue' button is at the bottom left of the form area. The PayPal logo is at the top left, and the 'wikiHow' logo is at the bottom right of the screenshot.

4. Selecciona la razón por la cual enviarás el dinero. Puedes indicar que es por una compra o indicar que esa transferencia tiene otro propósito. Continúa hacia la página de confirmación.

PayPal

My Account Send Payment Request Money Merchant Services Products & Services

Send Payment Online Pay for eBay Items

Send Payment

Shopping online, paying for good or services, or splitting expenses? Use PayPal to securely pay for your online purchases or send a personal payment.

To (Email)

Amount USD — U.S. Dollar

What is the purpose of this payment?

I'm paying for goods or services

I'm making personal payments (i.e., shared expenses, rental charges, payment and others)

Continue

wikiHow

5. Revisa que la información de pago sea correcta y confirma que hayas escrito correctamente la dirección de correo. También se pueden incluir notas, como el curso en el que se inscribe, y esa es la nota que aparecerá al momento que PayPal le indique al destinatario que alguien le transfirió dinero a sus cuentas de PayPal.

PayPal

My Account Send Payment Request Money Merchant Services Products & Services

Send Payment Online Pay for eBay Items

Send Payment

Shopping online, paying for good or services, or splitting expenses? Use PayPal to securely pay for your online purchases or send a personal payment.

To (Email)

Amount USD — U.S. Dollar

What is the purpose of this payment?

I'm paying for goods or services

I'm making personal payments (i.e., shared expenses, rental charges, payment and others)

Continue

wikiHow